

CINTROPUR NW25+ & NW32+

cintropur

WATERFILTRATION & TREATMENT

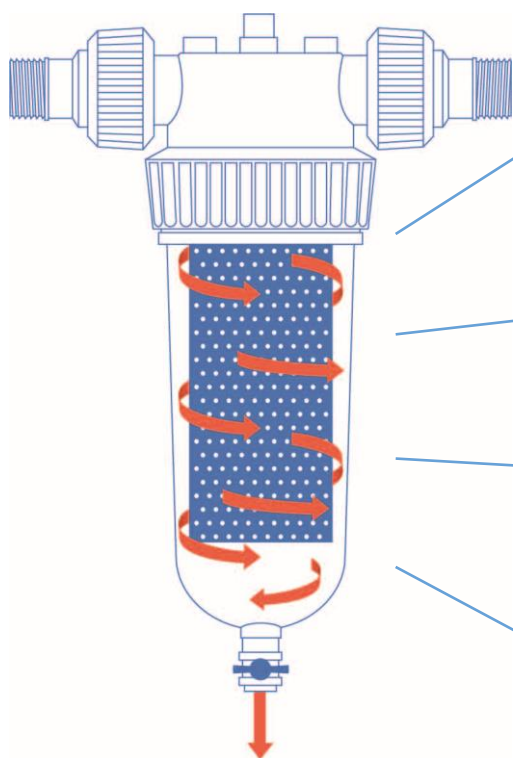
NW25+ & NW32+

- Säker och ekonomisk drift
- Robust utförande
- Mycket lågt tryckmotstånd
- Hög genomströmning
- Spolventil och väggfäste ingår alltid

Att tänka på

- Placeras frostfritt
- Arbetstryck upp till 10 bar

Filter från CINTROPUR



Centrifugskovel

Vattnet når filterstumpen i en cirkulerande rörelse vilket får grövre partiklar att sedimentera samt sköljer filterstumpen.

Filterstrumpa

Lågt tryckmotstånd samt enkelt byte till en låg driftkostnad. Täthet efter behov med stumpor i täthet 5, 25 eller 100 mikron.

Spolventil



Enkel rengöring av filterbehållare och stumpa från grövre partiklar utan behov av att släppa tryck eller öppna filter.

Väggfäste

Ingår alltid.



CINTROPUR NW25+ & NW32+



Modell	NW 25+	NW 32+
Rörslutning	Utv. R25	Utv. R32
Max reningsflöde	90 liter/min	105 liter/min
Filtreringsyta	450 cm ²	840 cm ²
Tryckfall vid 33 liter/min	0,05 bar	0,05 bar
Arbetstryck kontinuerlig drift	10 bar	10 bar
Max tryck tryck toppar	16 bar	16 bar
Tillgängliga filter mikrometer	5 / 25 / 100	5, 25 & 100
Max temp vatten	50 °C	50 °C

* Utrymme för att avlägsna transparent behållare vid filterbyte bör planeras.